


УТВЕРЖДАЮ

Директор МАУК "МТБ

"Центрунчик"

(наименование должности лица, утверждающего документ)

Е.В. Давылова
(расшифровка подписи)



**План финансово-хозяйственной деятельности
на 2020 год и на плановый период 2021 и 2022 годов**

Управление культуры Администрации города Екатеринбурга

КОДЫ

Дата .12.2020

Наименование муниципального бюджетного учреждения
функции и полномочия учредителя

Муниципального автономного учреждения культуры «Муниципальный
театр балета «Центрунчик города «Екатеринбурга»

Глава по БК

620144, город Екатеринбург, улица 8 марта, дом 104

ИНН 6661008673

КПП 667101001

Раздел 1. Поступления и выплаты

Наименование показателя	Код строки	Код по бюджетной классификации Российской Федерации	Код субсидии	Отраслевой код	КОСГУ	КФСР	Сумма			За пределами планового периода
							На 2020 г. текущий финансовый год	На 2021 г. текущий финансовый год	На 2022 г. текущий финансовый год	
1	2	3	4	5	6	7	8	9	10	11
1. Остаток средств на начало года:										
1.1. Остаток субсидии автономным и бюджетным учреждениям на возмещение нормативных затрат, связанных с оказанием ими в		X	X	X	X		4 169 620,15	0,00	0,00	
1.2. Остаток средств от приносящей доход деятельности		X	X	X	X		3 877 120,15	0,00	0,00	
1.3. Остаток прочих безвозмездных поступлений		X	X	X	X		292 500,00	0,00	0,00	
2. Остаток средств на конец года										
2.1. Остаток субсидии автономным и бюджетным учреждениям на возмещение нормативных затрат, связанных с оказанием ими в		X	X	X	X		0,00	0,00	0,00	
2.2. Остаток средств от приносящей доход деятельности		X	X	X	X		0,00	0,01	0,00	
2.3. Остаток прочих безвозмездных поступлений		X	X	X	X		0,00	0,00	0,00	

Наименование показателя	Код строки	Код по бюджетной классификации Российской Федерации	Код субсидии	Отраслевой код	КОСГУ	КФСР	Сумма			За пределами планового периода
							На 2020 г. текущий финансовый год	На 2021 г. текущий финансовый год	На 2022 г. текущий финансовый год	
Доходы, всего:	100	X	X	X	X	X	99 702 338,00	97 089 443,36	97 877 609,37	
в том числе:							0,00	0,00	0,00	
1. Доходы от собственности	110	000	000000000,00	000,0000,0000000,000	000		766 160,68	766 160,68	766 160,68	
1.1. Поступление от сдачи в аренду муниципального имущества	120	120	000000000,00	908.3020.1040040,000	120		766 160,68	766 160,68	766 160,68	
2. Доходы от оказания услуг, работ	120	000	000000000,00	000,0000,0000000,000	000		83 358 859,32	85 054 882,68	86 325 948,69	
2.1. Субсидии автономным учреждениям на возмещение нормативных затрат, связанных с оказанием ими в соответствии с муниципальным заданием муниципальных услуг (выполнением работ)		130	908000002,00	000,0000,0000000,000	130		33 836 160,00	36 164 440,00	37 241 787,20	
2.3. Доходы от оказания платных услуг (работ)		130	000000000,00	908.3020.1040040,000	130		49 522 699,32	48 890 442,68	49 084 161,49	
5. Прочие доходы, в т.ч. целевые субсидии	150	000	000000000,00	000,0000,0000000,000	000		14 916 178,00	11 268 400,00	10 785 500,00	
5.6. Субсидия на реализацию проектов за счет средств грантов Губернатора Свердловской области		150	908120604,00	000,0000,0000000,000	150		3 208 330,00	0,00	0,00	
5.15. Субсидия на приобретение основных средств и замену вышедшего из строя оборудования для осуществления основных видов деятельности учреждений		150	908120290,03	000,0000,0000000,000	150		100 000,00	0,00	0,00	
5.20. Субсидия на поддержку творческой деятельности и техническое оснащение муниципальных детских и культурных театров		150	908120524,00	000,0000,0000000,000	150		10 064 000,00	11 268 400,00	10 785 500,00	
5.28. Субсидия на приобретение устройств (средств) дезинфекции и медицинского контроля за счет средств из областного бюджета		150	908120527,00	000,0000,0000000,000	150		1 543 848,00	0,00	0,00	
5.29. Субсидия на выплаты ежемесячного денежного вознаграждения за классное руководство		150	908120290,12	000,0000,0000000,000	150		0,00	0,00	0,00	
6. Разовые денежные поступления, всего	160	000	000000000,00	000,0000,0000000,000	000		950 000,00	0,00	0,00	
6.1. Иные доходы. Плата за содержание детей в дошкольных образовательных учреждениях		000	000000000,00	908.3050,0000040,000	180		0,00	0,00	0,00	
6.2. Добровольные взносы предприятий, пожертвования		150	000000000,00	908.3030,3040040,000	150		950 000,00	0,00	0,00	
9. Прочие поступления, в т.ч. возврат дебиторской задолженности прошлых лет	510	000	000000000,00	000,0000,0000000,000	000		57 976,00	0,00	0,00	
КОСГУ 510 Поступления на счета		510	908000000,00	000,0000,0000000,000	510		0,00	0,00	0,00	
КОСГУ 510 Поступления на счета		510	000000000,00	908.3020.1040040,000	510		57 976,00	0,00	0,00	
Выплаты, всего:	200	X	X	X	X	X	103 929 934,15	97 089 443,35	97 877 609,37	
1. На выплаты персоналу, всего	210	000	000000000,00	000,0000,0000000,000	000	0000	56 116 763,00	55 594 079,00	59 356 019,39	
1.1. Оплата труда и начисления на выплаты по оплате труда	211	000	000000000,00	000,0000,0000000,000	000	0000	56 116 763,00	55 594 079,00	59 356 019,39	
КОСГУ 211 Заработная плата	0	111	908000002,00	000,0000,0000000,000	211	0801	19 822 157,97	20 499 845,62	21 893 835,12	
КОСГУ 211 Заработная плата	0	111	000000000,00	908.3020.1040040,000	211	0801	23 195 333,00	22 048 000,00	23 547 264,00	
КОСГУ 266 Социальные пособия и компенсации персоналу в денежной форме	0	111	908000002,00	000,0000,0000000,000	266	0801	105 000,00	68 900,00	73 585,20	
КОСГУ 266 Социальные пособия и компенсации персоналу в денежной форме	0	111	000000000,00	908.3020.1040040,000	266	0801	17 000,00	18 020,00	19 245,36	
КОСГУ 266 Социальные пособия и компенсации персоналу в денежной форме	0	112	908000002,00	000,0000,0000000,000	266	0801	1 380,00	1 863,00	1 676,70	

Наименование показателя	Код строки	Код по бюджетной классификации	Код субсидии	Отраслевой код	КОСГУ	КФСР	Сумма			За пределами планового периода
							На 2020 г. текущий финансовый год	На 2021 г. текущий финансовый год	На 2022 г. текущий финансовый год	
КОСГУ 266 Социальные пособия и компенсации персоналу в денежной форме	0	112	000000000.00	908.3020.1040040.000	266	0801	690,00	0,00	0,00	
КОСГУ 212 Прочие выплаты	0	112	000000000.00	908.3020.1040040.000	212	0801	20 000,00	18 000,00	16 200,00	
КОСГУ 226 Прочие выплаты	0	112	000000000.00	908.3020.1040040.000	226	0801	100 000,00	90 000,00	81 000,00	
КОСГУ 213 Начисления на заработную плату	0	119	908000002.00	000.0000.0000000.000	213	0801	6 018 002,03	6 190 954,38	6 611 939,28	
КОСГУ 213 Начисления на заработную плату	0	119	000000000.00	908.3020.1040040.000	213	0801	6 837 200,00	6 658 496,00	7 111 273,73	
3. Уплата налогов, сборов и иных платежей, всего:	230	000	000000000.00	000.0000.0000000.000	000	0000	2 198 842,00	1 528 968,60	1 376 071,74	
КОСГУ 291 Налоги, пошлины и сборы	0	851	908000002.00	000.0000.0000000.000	291	0801	1 617 542,00	1 455 798,60	1 310 218,74	
КОСГУ 291 Налоги, пошлины и сборы	0	851	000000000.00	908.3020.1040040.000	291	0801	0,00	0,00	0,00	
КОСГУ 291 Налоги, пошлины и сборы	0	852	000000000.00	908.3020.1040040.000	291	0801	6 000,00	5 400,00	4 860,00	
КОСГУ 292 Штрафы за нарушение законодательства о налогах и сборах	0	853	000000000.00	908.3020.1040040.000	292	0801	1 000,00	900,00	810,00	
КОСГУ 293 Штрафы за нарушение законодательства о закупках и нарушении условий контракта	0	853	000000000.00	908.3020.1040040.000	293	0801	2 000,00	1 800,00	1 620,00	
КОСГУ 297 Иные выплаты текущего характера	0	853	000000000.00	908.3020.1040040.000	297	0801	72 000,00	64 800,00	58 320,00	
КОСГУ 296 Иные выплаты текущего характера	0	853	000000000.00	908.3020.1040040.000	296	0801	300,00	270,00	243,00	
КОСГУ 296 Иные расходы	0	350	000000000.00	908.3030.3040040.000	0801	0801	500 000,00	0,00	0,00	
6. Расходы на закупку товаров, работ, услуг	260	000	000000000.00	000.0000.0000000.000	000	0000	45 614 329,15	39 966 395,75	37 145 518,24	
6.1. Услуги связи	260	000	000000000.00	000.0000.0000000.000	000	0000	195 692,00	123 472,80	111 125,52	
КОСГУ 221 Услуги связи	0	244	908000002.00	000.0000.0000000.000	221	0801	95 750,00	47 025,00	42 322,50	
КОСГУ 221 Услуги связи	0	244	000000000.00	908.3020.1040040.000	221	0801	99 942,00	76 447,80	68 803,02	
6.2. Транспортные услуги	260	000	000000000.00	000.0000.0000000.000	000	0000	1 254 005,00	1 097 104,50	987 394,05	
КОСГУ 222 Транспортные услуги	0	244	908120604.00	000.0000.0000000.000	222	0801	35 000,00	0,00	0,00	
КОСГУ 222 Транспортные услуги	0	244	000000000.00	908.3020.1040040.000	222	0801	1 219 005,00	1 097 104,50	987 394,05	
КОСГУ 222 Транспортные услуги	0	244	000000000.00	908.3030.3040040.000	222	0801	0,00	0,00	0,00	
6.3. Коммунальные услуги	260	000	000000000.00	000.0000.0000000.000	000	0000	4 662 624,01	3 798 728,97	3 950 678,13	
КОСГУ 223 Коммунальные услуги	0	244	908000002.00	000.0000.0000000.000	223	0801	2 303 000,00	1 415 440,00	1 472 057,60	
КОСГУ 223 Коммунальные услуги	260	244	000000000.00	908.3020.1040040.000	223	0801	2 359 624,01	2 383 288,97	2 478 620,53	
6.4. Арендная плата за пользование имуществом	260	000	000000000.00	000.0000.0000000.000	000	0000	115 000,00	0,00	0,00	
КОСГУ 224 Арендная плата за пользование имуществом	0	244	000000000.00	908.3020.1040040.000	224	0801	115 000,00	0,00	0,00	
6.5. Работы по содержанию имущества	260	000	000000000.00	000.0000.0000000.000	000	0000	4 984 936,72	4 447 653,05	4 002 887,74	
КОСГУ 225 Работы, услуги по содержанию имущества	0	244	908000002.00	000.0000.0000000.000	225	0801	1 940 980,00	1 609 520,40	1 448 568,36	
КОСГУ 225 Работы, услуги по содержанию имущества	0	244	000000000.00	908.3020.1040040.000	225	0801	3 043 956,72	2 838 132,65	2 554 319,38	
6.6. Прочие работы, услуги	260	000	000000000.00	000.0000.0000000.000	000	0000	12 542 807,69	21 726 584,26	20 197 865,83	
КОСГУ 226 Прочие работы, услуги	0	244	908000002.00	000.0000.0000000.000	226	0801	1 769 408,00	4 740 093,00	4 266 083,70	

Наименование показателя	Код строки	Код по бюджетной классификации Российской Федерации	Код субсидии	Отраслевой код	КОСГУ	КФСР	Сумма			За пределами планового периода
							На 2020 г. текущий финансовый год	На 2021 г. текущий финансовый год	На 2022 г. текущий финансовый год	
КОСГУ 226 Прочие работы, услуги	0	244	908120604.00	000.0000.0000000.000	226	0801	1 529 592,00 ✓	0,00	0,00	
КОСГУ 226 Прочие работы, услуги	0	244	908120524.00	000.0000.0000000.000	226	0801	2 217 375,81 ✓	11 268 400,00	10 785 500,00	
КОСГУ 226 Прочие работы, услуги	0	244	000000000.00	908.3020.1040040.000	226	0801	6 948 431,88 ✓	5 718 091,26	5 146 282,13	
КОСГУ 226 Прочие работы, услуги	0	244	000000000.00	908.3030.3040040.000	226	0801	78 000,00 ✓	0,00	0,00	
6.7 Страхование	260	000	000000000.00	000.0000.0000000.000	000	0801	41 000,00	36 900,00	33 210,00	
КОСГУ 227 Страхование	0	244	000000000.00	908.3020.1040040.000	227	0801	41 000,00	36 900,00	33 210,00	
6.8 Услуги, работы для целей капитальных вложений	260	000	000000000.00	000.0000.0000000.000	000	0801	200 000,00	45 000,00	40 500,00	
КОСГУ 228 Услуги, работы для целей капитальных вложений	0	244	000000000.00	908.3020.1040040.000	228	0801	200 000,00	45 000,00	40 500,00	
6.11. Приобретение основных средств	260	000	000000000.00	000.0000.0000000.000	000	0000	7 606 831,00	1 044 000,00	939 600,00	
КОСГУ 310 Приобретение основных средств	0	244	908000002.00	000.0000.0000000.000	310	0801	144 540,00 ✓	0,00	0,00	
КОСГУ 310 Приобретение основных средств	0	244	908120524.00	000.0000.0000000.000	310	0801	3 087 963,00 ✓	0,00	0,00	
КОСГУ 310 Приобретение основных средств	0	244	908120290.03	000.0000.0000000.000	310	0801	100 000,00 ✓	0,00	0,00	
КОСГУ 310 Приобретение основных средств	260	244	000000000.00	908.3020.1040040.000	310	0801	1 160 000,00 ✓	1 044 000,00	939 600,00	
КОСГУ 310 Приобретение основных средств	260	244	000000000.00	908.3030.3040040.000	310	0801	634 207,00 ✓	0,00	0,00	
КОСГУ 310 Приобретение основных средств	0	244	908120527.00	000.0000.0000000.000	310	0801	1 543 848,00 ✓	0,00	0,00	
КОСГУ 310 Приобретение основных средств	0	244	908120604.00	000.0000.0000000.000	310	0801	936 273,00 ✓	0,00	0,00	
0	0	244	0	000.0000.0000000.000	310	0801	0,00	0,00	0,00	
6.12. Поступление нематериальных активов	260	000	000000000.00	000.0000.0000000.000	000	0000	359 264,50 ✓	155 790,00	140 211,00	
КОСГУ 320 Увеличение стоимости нематериальных активов	0	244	908000001.00	000.0000.0000000.000	320	0801	0,00	0,00	0,00	
КОСГУ 320 Увеличение стоимости нематериальных активов	0	244	908120290.01	000.0000.0000000.000	320	0801	0,00	0,00	0,00	
КОСГУ 320 Увеличение стоимости нематериальных активов	0	244	908120524.00	000.0000.0000000.000	320	0801	186 164,50 ✓	0,00	0,00	
КОСГУ 320 Увеличение стоимости нематериальных активов	0	244	000000000.00	908.3020.1040040.000	320	0801	173 100,00 ✓	155 790,00	140 211,00	
6.13. Увеличение стоимости материальных запасов	260	000	000000000.00	000.0000.0000000.000	000	0000	13 652 168,23 ✓	7 491 162,18	6 742 045,97	
КОСГУ 346 Увеличение стоимости прочих оборотных запасов (материалов)	0	244	908000002.00	000.0000.0000000.000	346	0801	18 400,00 ✓	0,00	0,00	
КОСГУ 349 Увеличение стоимости материальных запасов одноократного применения	0	244	908000001.00	000.0000.0000000.000	349	0801	0,00	0,00	0,00	
КОСГУ 349 Увеличение стоимости материальных запасов одноократного применения	0	244	000000000.00	908.3020.1040040.000	349	0801	500 000,00 ✓	450 000,00	405 000,00	
КОСГУ 349 Увеличение стоимости материальных запасов одноократного применения	0	244	000000000.00	908.3030.3040040.000	349	0801	0,00	0,00	0,00	
КОСГУ 345 Увеличение стоимости мягкого инвентаря	0	244	908000002.00	000.0000.0000000.000	345	0801	0,00	135 000,00	121 500,00	

Наименование показателя	Код строки	Код по бюджетной классификации Российской Федерации	Код субсидии	Отраслевой код	КОСГУ	КФСР	Сумма			За пределами планового периода
							На 2020 г. текущий финансовый год	На 2021 г. текущий финансовый год	На 2022 г. текущий финансовый год	
КОСГУ 346 Увеличение стоимости прочих оборотных запасов (материалов)	0	244	000000000.00	908.3020.1040040.000	346	0801	1 600 000,00	1 440 000,00	1 296 000,00	
КОСГУ 342 Увеличение стоимости продуктов питания	0	244	000000000.00	908.3020.1040040.000	342	0801	5 235 000,00	4 711 500,00	4 240 350,00	
КОСГУ 343 Увеличение стоимости горюче-смазочных материалов	0	244	000000000.00	908.3020.1040040.000	343	0801	157 513,54	141 762,18	127 585,97	
КОСГУ 341 Увеличение стоимости лекарственных препаратов	0	244	000000000.00	908.3020.1040040.000	341	0801	1 000,00	900,00	810,00	
КОСГУ 344 Увеличение стоимости строительных материалов	0	244	000000000.00	908.3020.1040040.000	344	0801	400 000,00	360 000,00	324 000,00	
КОСГУ 345 Увеличение стоимости мягкого инвентаря	0	244	000000000.00	908.3020.1040040.000	345	0801	150 000,00	135 000,00	121 500,00	
КОСГУ 346 Увеличение стоимости прочих оборотных запасов (материалов)	0	244	000000000.00	908.3030.3040040.000	346	0801	30 293,00	0,00	0,00	
КОСГУ 346 Увеличение стоимости прочих оборотных запасов (материалов)		244	908120524.00	000.0000.0000000.000	346	0801	72 496,69	0,00	0,00	
КОСГУ 349 Увеличение стоимости материальных запасов одноразового применения		244	908120604.00	000.0000.0000000.000	349	0801	580 040,00	0,00	0,00	
КОСГУ 347 Увеличение стоимости материальных запасов для целей кап. вложений		244	000000000.00	908.3020.1040040.000	347	0801	280 000,00	117 000,00	105 300,00	
КОСГУ 346 Увеличение стоимости прочих оборотных запасов (материалов)		244	908120604.00	000.0000.0000000.000	346	0801	127 425,00	0,00	0,00	
КОСГУ 347 Увеличение стоимости материальных запасов для целей кап. вложений		244	908120524.00	000.0000.0000000.000	347	0801	4 500 000,00	0,00	0,00	
7. Выплата, уменьшающая доход		0	908000000.00	000.0000.0000000.000	0	0801	-288860	0	0	
7.1 Налог на прибыль, ЕНВД		0	000000000.00	908.3020.1040040.000	180	0801	-288860	0	0	
7.2 НДС		0	000000000.00	908.3020.1040040.000	180	0801	0	0	0	

Раздел 2. Сведения по выплатам на закупки товаров, работ, услуг¹⁰

№ п/п	Наименование показателя	Коды строк	Год начала закупки	Сумма				за пределами планового периода
				на 20 20 г. (текущий финансовый год)	на 20 21 г. (первый год планового периода)	на 20 22 г. (второй год планового периода)		
1	Выплаты на закупку товаров, работ, услуг, всего ¹¹	26000	4	45 614 329,15	39 966 395,75	37 145 518,24	8	
1.1	в том числе: по контрактам (договорам), заключенным до начала текущего финансового года без применения норм Федерального закона от 5 августа 2013 г. № 44-ФЗ "О контрактной системе в сфере закупок товаров, работ, услуг для обеспечения государственных и муниципальных нужд" (Собрание законодательства Российской Федерации, 2013, № 14, ст. 1652; 2018, № 32, ст. 5104) (далее - Федеральный закон № 44-ФЗ) и Федерального закона от 18 июля 2011 г. № 223-ФЗ "О закупках товаров, работ, услуг отдельными видами юридических лиц" (Собрание законодательства Российской Федерации, 2011, № 30, ст. 4571; 2018, № 32, ст. 5135) (далее - Федеральный закон № 223-ФЗ) ¹²	26100	x					
1.2	по контрактам (договорам), планируемым к заключению в соответствующем финансовом году без применения норм Федерального закона № 44-ФЗ и Федерального закона № 223-ФЗ ¹²	26200	x					
1.3	по контрактам (договорам), заключенным до начала текущего финансового года с учетом требований Федерального закона № 44-ФЗ и Федерального закона № 223-ФЗ ¹³	26300	x					
1.4	по контрактам (договорам), планируемым к заключению в соответствующем финансовом году с учетом требований Федерального закона № 44-ФЗ и Федерального закона № 223-ФЗ ¹³	26400	x	45 614 329,15	39 966 395,75	37 145 518,24		
1.4.1	в том числе: за счет субсидий, предоставляемых на финансовое обеспечение выполнения государственного (муниципального) задания	26410	x					
1.4.1.1	в том числе: в соответствии с Федеральным законом № 44-ФЗ	26411	x					
1.4.2	за счет субсидий, предоставляемых в соответствии с абзацем вторым пункта 1 статьи 78.1 Бюджетного кодекса Российской Федерации	26420	x					
1.4.2.1	в том числе: в соответствии с Федеральным законом № 44-ФЗ	26421	x					
1.4.5	за счет прочих источников финансового обеспечения	26450	x					
1.4.5.1	в том числе: в соответствии с Федеральным законом № 44-ФЗ	26451	x					
1.4.5.2	в соответствии с Федеральным законом № 223-ФЗ	26452	x					
2	Итого по контрактам, планируемым к заключению в соответствующем финансовом году в соответствии с Федеральным законом № 44-ФЗ, по соответствующему году закупки ¹⁶	26500	x					
	в том числе по году начала закупки:	26510						
3	Итого по договорам, планируемыми к заключению в соответствующем финансовом году в соответствии с Федеральным законом № 223-ФЗ, по соответствующему году закупки	26600	x					
	в том числе по году начала закупки:	26610						


Исполнитель _____ экономист _____ Воронкевич И.В. _____ 30.4.13-11 _____, 12.2020

" _____" ноября 20 20 г.

(должность) _____ (фамилия, имя, отчество) _____ (телефон)

СОГЛАСОВАНО

Директор МКУ "ЦБ и МТО учреждений культуры города Екатеринбург" _____



А.Н. Ерегина
(подпись) _____ (расшифровка подписи)

" _____" ноября 20 20 г.

Приложение № 2 к ПФХД

Расчеты (обоснование), прилагаемые
к Плану финансово-хозяйственной деятельности
Муниципального автономного учреждения культуры "Муниципальный театр балета "Щелкунчик" города Екатеринбург"
на 2020 год

1. Расчет (обоснование) выплат персоналу (строка 210)

Код видов расходов 111
Источник финансового обеспечения все источники

1.1. Расчет (обоснование) расходов на оплату труда (КОСГУ 211)

п/п	Фонд оплаты труда по штатному расписанию, руб.	Фонд оплаты труда по тарификации, руб.		Фонд оплаты труда в год, руб. *	В том числе за счет средств			
		в месяц	в год		субсидии на выполнение МЗ	Средства от приносящей доход деятельности	Безвозмездные поступления	
1	1	2	3	4	5	6	7	8
	1 651 846,50	19 822 157,97		19 822 157,97	19 822 157,97			
2	1 932 944,42	23 195 333,00		23 195 333,00			23 195 333,00	
3	-	-		-				
Итого	3 189 660,86	38 275 930,35	-	38 275 930,35	19 822 157,97	23 195 333,00	-	-

*Расчитывается путем суммирования значений показателей в графиках 2 и 4.

1.2. Расчет (обоснование) выплат персоналу при направлении в служебные командировки (КОСГУ 212)

№ п/п	Наименование расходов	Средний размер выплаты на одного работника в день, руб.	Количество работников, чел.	Количество дней	Сумма, руб. *	В том числе за счет средств		
						субсидии на выполнение МЗ	Средства от приносящей доход деятельности	Безвозмездные поступления
1	2	3	4	5	6	7	8	9
	Возмещение персоналу дополнительных расходов, связанных с проживанием вне места постоянного жительства в служебных командировках				20000		20 000,00	
Итого		x	x	x	20000	-	20 000,00	-

*Расчитывается путем умножения значений показателей в графиках 3, 4, 5.

1.2. Прочие выплаты (КОСГУ 226, КВР 112)

№	Наименование расходов	Средний размер выплаты на одного работника в день, руб.	Количество работников, чел.	Количество дней	Сумма, руб.*	В том числе за счет средств		
						субсидии на выполнение МЗ	Средства от приносящей доход деятельности	Безвозмездные поступления
1	2	3	4	5	6	7	8	9
1	Возмещение персоналу расходов, связанных со служебными командировками				100 000,00		100 000,00	
Итого		x	x	x	100 000,00	-	100 000,00	-

1.3. Социальные пособия и компенсации персоналу в денежной форме (КОСГУ 266)

№	Наименование расходов	Численность работников, получающих пособие, чел.	Количество выплат в год на одного работника, руб.	Размер выплаты (пособия) в месяц, руб.	Сумма, руб.*	В том числе за счет средств		
						субсидии на выполнение МЗ	Средства от приносящей доход деятельности	Безвозмездные поступления
1	2	3	4	5	6	7	8	9
1	Пособие по уходу за ребенком (КВР 112)	3	12	57,5	2 070,00	1 380,00	690,00	
2	Пособие за первые три дня временной нетрудоспособности за счет средств работодателя (КВР 111)				122 000,00	105 000,00	17 000,00	
Итого		x	x	x	124 070,00	106 380,00	17 690,00	-

*Расчитывается путем умножения значений показателей в графах 3, 4, 5.

1.4. Расчет (обоснование) страховых взносов на обязательное страхование в Пенсионный фонд Российской Федерации, в Фонд социального страхования Российской Федерации, в Федеральный фонд обязательного медицинского страхования (КОСГУ 213)

№	Наименование государственного внебюджетного фонда	Размер базы для начисления страховых взносов, руб.	Сумма взноса, руб.	В том числе за счет средств				
				субсидии на выполнение МЗ	Средства от приносящей доход деятельности	Безвозмездные поступления		
1	2	3	4	5	6	7		
1	Страховые взносы в Пенсионный фонд Российской Федерации, в том числе:	x	8 420 704,68	4 360 874,75	5 102 973,26			
1.1.	по ставке 22,0 %	38 275 930,35	8 420 704,68	4 360 874,75	5 102 973,26			
1.2.	по ставке 10,0 %	0,00	-					

1.3.	с применением пониженных тарифов взносов в Пенсионный фонд Российской Федерации для отдельных категорий плательщиков	0,00	-					
2	Страховые взносы в Фонд социального страхования Российской Федерации, в том числе:	х	1 186 553,84	646 197,22	551 264,75	-		
2.1.	обязательное социальное страхование на случай временной нетрудоспособности и в связи с материнством по ставке 2,9 %	38 275 930,35	1 110 001,98	606 552,90	504 874,09	-		
2.2.	с применением ставки взносов в Фонд социального страхования Российской Федерации по ставке 0,0 %	0,00	-	-	-	-		
2.3.	обязательное социальное страхование от несчастных случаев на производстве и профессиональных заболеваний по ставке 0,2 %	19 809 724,51	76 551,86	39 644,32	46 390,67	-		
2.4.	обязательное социальное страхование от несчастных случаев на производстве и профессиональных заболеваний по ставке 0,_%	0,00	-	-	-	-		
2.5.	обязательное социальное страхование от несчастных случаев на производстве и профессиональных заболеваний по ставке 0,_%	0,00	-	-	-	-		
3	Страховые взносы в Федеральный фонд обязательного медицинского страхования по ставке 5,1 %	38 275 930,35	1 952 072,45	1 010 930,06	1 182 961,98	-		
Итого		х	11 559 330,97	6 018 002,03	6 837 200,00	-		

2. Расчет (обоснование) расходов на социальные и иные выплаты населению (КОСГУ 262)

Код видов расходов _____ 360
 Источник финансового обеспечения _____ все источники _____

№	Наименование показателя	Размер одной выплаты, руб.	Количество выплат в год, ед.	Общая сумма выплат, руб.*	В том числе за счет средств			
					субсидии на выполнение МЗ	Средства от приносящей доход деятельности	Безвозмездные поступления	
п/п					7	8	9	
1	2		4	5	7	8	9	
1		3			-			

2									
Итого		x		x		-			

*Расчитывается путем умножения значений показателей в графах 3, 4, 5.

3. Расчет (обоснование) расходов на уплату налогов, сборов и иных платежей

Код видов расходов _____ 851 _____ (КОСГУ 291)
 Источник финансового обеспечения _____ все источники _____

№	Наименование расходов	Налоговая база, руб.	Ставка налога, %	Сумма исчисленного налога, подлежащего уплате, руб.*	В том числе за счет средств		
					субсидии на выполнение МЗ	Средства от приносящей доход деятельности	Безвозмездные поступления
1	2	3	4	5	6	7	8
1	Налог на имущество	-	2,2	1 258 847	1 258 847,00	-	-
2	Земельный налог	0,00	1,5	358 695	358 695,00	-	-
Итого			x	1 617 542	1 617 542,00	-	-

*Расчитывается путем умножения значений показателей в графах 3, 4 и деления полученного произведения на

4. Расчет (обоснование) расходов на безвозмездные перечисления организациям

Код видов расходов _____
 Источник финансового обеспечения _____ все источники _____

№	Наименование показателя	Размер одной выплаты, руб.	Количество выплат в год, ед.	Общая сумма выплат, руб.*	В том числе за счет		
					средств субсидии на иные цели	приносящей доход деятельности	Средства от
1	2	3	4	5	6	7	
1							
Итого		x	x				-

*Расчитывается путем умножения значений показателей в графах 3 и 4.

5. Расчет (обоснование) прочих расходов (кроме расходов на закупку товаров, работ, услуг)

Код видов расходов _____ 852 _____ (КОСГУ 291)
 Источник финансового обеспечения _____ все источники _____

№	Наименование показателя	Размер одной выплаты, руб.	Количество выплат в год, ед.	Общая сумма выплат, руб.*	В том числе за счет средств субсидии на выполнение МЗ	Средства от приносящей доход деятельности
п/п						

1	2	3	4	5	6	7
	Гос пошлина	1000	6	6 000,00		6 000,00
Итого		х	х	6 000,00	-	6 000,00

*Расчитывается путем умножения значений показателей в графах 3 и 4.

Код видов расходов _____ 853 _____ (КОСГУ 292, 293, 295, 296)
 Источник финансового обеспечения _____ все источники _____

№ п/п	Наименование показателя	Размер одной выплаты, руб.	Количество выплат в год, ед.	Общая сумма выплат, руб.*	В том числе за счет средств субсидии на выполнение МЗ	Средства от приносящей доход деятельности
1	2	3	4	5	6	7
	Штраф (за нарушение законодательства о налогах и сборах) (КОСГУ 292)	1000	1	1000		1000
	Штраф (за нарушение законодательства о закупках и нарушение условий контракта) (КОСГУ 293)	2000	1	2000	0	2000
	Другие экономические санкции (пени по ЗП) (КОСГУ 295)	300	1	300		300
	Иные расходы (КОСГУ 296)	х	х	3300	0	3300
Итого						

*Расчитывается путем умножения значений показателей в графах 3 и 4.

6. Расчет (обоснование) расходов на закупку товаров, работ, услуг

Код видов расходов _____ 244 _____
 Источник финансового обеспечения _____ все источники _____

6.1. Расчет (обоснование) расходов на оплату услуг связи (КОСГУ 221)

№ п/п	Наименование расходов	Количество номеров	Количество платежей в год	Стоимость за единицу, руб.	Сумма, руб.*	В том числе за счет средств		
						субсидии на выполнение МЗ	Средства от приносящей доход деятельности	прочих безвозмездных поступлений
1	2	3	4	5	6	7	8	9
	Местные телефонные соединения. Договор с ООО "Екатеринбург - 2000"	14,00	12,00	119,24	30 782,00	10 750,00	20 032,00	

1	Электрооснабжение (кВтч) Договор с АО "Екатеринбургэнергосбыт"	316 000,00	7,7	4,3	3 323 939,88	1 873 193,00	1 380 746,88	70 000,00	
2	Теплоснабжение (Гкал) Договор с ПАО "Т Плюс"	550,00	1911,34	4,3	1 076 341,05	350 000,00	546 341,05	180 000,00	
3	Горячее водоснабжение (куб. м) Договор с ПАО "Т Плюс"	180,00	30,05	4,3	5 343,08	1 000,00	4 343,08		
4	Холодное водоснабжение (куб. м) МУП "Водоканал"	3 036,00	35,78	4,3	113 300,00	39 000,00	64 300,00	10 000,00	
5	Водоотведение (куб. м) МУП "Водоканал"	3 216,00	23,05	4,3	68 700,00		68 700,00		
6	Вывоз мусора с ЕМУП "Спецавтобаза"	Договор			75 000,00	39 807,00	35 193,00		
Итого		x	x	x	4 662 624,01	2 303 000,00	2 099 624,01	260 000,00	

*Расчитывается путем умножения значений показателей в графах 3, 4, 5

6.4. Расчет (обоснование) расходов на оплату аренды имущества (КОСГУ 224)

№	Наименование показателя	Количество	Ставка арендной платы	Стоимость с учетом НДС, руб.	В том числе за счет средств			
					субсидии на выполнение МЗ	Средства от приносящей доход деятельности	прочих безвозмездных поступлений	
1	2	4	5	6	7	8	9	
1	Чистка грузеувлажляющих ковриков договор с ООО "Линдстрем"			115 000,00		115 000,00		
Итого		x	x	x	-	115 000,00		

6.5. Расчет (обоснование) расходов на оплату работ, услуг (КОСГУ 225) по содержанию имущества

№	Наименование расходов	Объект	Количество работ (услуг) в год	Стоимость работ (услуг), руб.	В том числе за счет средств					
					субсидии на выполнение МЗ	Средства от приносящей доход деятельности	аренда	от сдачи имущества в аренду	субсидии на иные цели	
п/п					6	7	8		9	
1	2	3	4	5	6	7	8		9	
1	Обслуживание и текущий ремонт лифтового оборудования. Договор с ООО "Лифтмонтаж-1"		12	51 720,00	33 520,00	18 200,00				
2	Обслуживание лифтовой диспетчерской связи и сигнализации (ЛДС). Договор с Екатеринбургским муниципальным унитарным предприятием "СУЭРЖ"		12	20 648,35	13 466,53	7 181,82				

3	Обслуживание действующих установок водяного пожаротушения. Договор с ООО "Защита АТП"		12	86 400,00	54 700,00	31 700,00			
4	Обслуживание систем пожарной сигнализации, охранной сигнализации, систем приточно-вытяжной вентиляции, Договор с ООО "Саяр Плюс"		12	552 000,00	356 000,00	196 000,00			
5	Прем и обезвреживание ртутьсодержащих ламп. Договор с ЕМУП комплексного решения проблем промышленных отходов		1	2 000,00	-	2 000,00			
6	Дератизация и дезинсекция помещений. Договор с ЗАО "Городская дезинфекционная станция"		16	62 254,68	43 134,23	19 120,45			
7	Замена манометров. Договор с ООО "Сетьприборремонт"		1	10 000,00		10 000,00			
8	Обслуживание УКУТ. Договор с ООО Сервисная компания "Ирбис"		12	42 000,00	27 500,00	14 500,00			
9	Замеры изоляции (пегли-фаза-ноль) Договор с ООО "Электростиль"		1	61 000,00	61 000,00				
10	Проверка дизлектрических перчаток и ковров		1	3 000,00	-	3 000,00			
11	Оплата ремонта автопаркинга ООО "Автобан-Запад-Плюс", ООО "Компания "Авто Плюс Север"		6	84 000,00	-	84 000,00			
12	Оплата текущего ремонта здания		1	1 000 000,00	-	1 000 000,00			
13	Киннинг (помещения театра)		12	1 809 513,69	1 182 159,24	238 641,97		388 712,48	
14	Киннинг (помещения кафе, мойка посуды)		10	432 000,00	-	432 000,00			
15	Уборка и вывоз снега		2	70 000,00	-	70 000,00			
16	Оплата ремонта инвентаря и орг.техники		12	50 000,00	-	50 000,00			
17	Оплата ремонта оборудования (звук, свет)		4	200 000,00	-	200 000,00			
19	Техническое обслуживание и испытание штанкетного оборудования сены		1	75 000,00	75 000,00				
20	Противопожарная пропитка декораций		2	35 000,00	-	35 000,00			
21	Техническое обслуживание и проведение эл. испытаний лифта Договор ООО "ИСК Ураллифт"		1	7 000,00	-	7 000,00			
22	Чистка грязеудалителей ковров Договор с ЗАО "Линдстрем"		10	-	-	-			
23	Мойка машин ИП Храмов		12	30 000,00		30 000,00			
24	Услуги по ремонту декораций, костюмов и буталфорни спектаклей текущего репертуара		2	90 000,00	-	90 000,00			

25	Техническое обслуживание контрольно-кассовой техники		12	12 000,00	-	12 000,00			
26	Санитарно-бактериологические исследования (кафе)		4	20 000,00	-	20 000,00			
27	Проведение акарицидной обработки		1	2 000,00	-	2 000,00			
28	Чистка кулеров. Договор с ООО "Аквабаланс"		4	20 400,00	-	20 400,00			
29	Промывка теплообменников		1	22 000,00	-	22 000,00			
30	Техническое обслуживание и испытание штатного оборудования сены		1	75 000,00	75 000,00				
31	Заправка картриджами		12	30 000,00	-	30 000,00			
32	Тех. обслуживание, обеспечение работоспособности оборудования Договор с ООО "АКТАЙ-МОНИТОРИНГ"		12	30 000,00	19 500,00	10 500,00			
	Итого	х	х	4 984 936,72	1 940 980,00	2 655 244,24	388 712,48	-	-

6.6. Расчет (обоснование) расходов на оплату прочих работ, услуг (КОСГУ 226)

№	Наименование расходов	Количество договоров	Стоимость услуги, руб.	В том числе за счет средств					
				субсидии на выполнение МЗ	Средства от приносящей доход деятельности	аренда	субсидии на иные цели	прочих безвозмездных поступлений	
1	Провозная сигнализация (выезд мобильной группы) ООО ЧОП "ПЭВУР-ГАРД"	3	4	5	6	7	8	9	
2	Ключи ЭЦП	1	7 400,00		7 400,00				
3	Профосмотр, мелосмотр	1	110 000,00		110 000,00				
4	Обслуживание ЦБ	1	630 000,00		630 000,00				
5	Информационно-техническое сопровождение ПО	1	150 000,00		150 000,00				
7	Проживание в гостинице во время командировки	4	80 000,00		80 000,00				
8	Поставка периодических печатных изданий на 2020 г.	1	114 000,00		114 000,00				
9	Обучение и повышение квалификации	8	60 000,00		60 000,00				
10	Оказание услуг по организации мероприятий	55	3 333 423,88	-	3 038 119,88	295 304,00			
13	Услуги БТИ	1	10 000,00		10 000,00				
14	Услуги рекламы	1	118 000,00		100 000,00			18 000,00	
15	Услуги банка		1 000,00		1 000,00				
17	Оплата юридических услуг	12	180 000,00		180 000,00				
19	Расчеты с РАО, ВОИС, ГЭК, Касир, ру, ДТЭС	10	500 000,00		500 000,00				
20	Продвижение аккаунта в соцсетях		80 000,00		80 000,00				

21	Постановка спектаклей "Маша и медведи", "Маленькая Баба-Яга", "Новогодние балеточки" (изготовление мягких декораций, пошив костюмов, услуги постановочной группы)	2	2 558 485,81	341 110,00	-	2 217 375,81		
22	Договоры возмездного оказания услуг (распространители билетов, предпринимательский охотник, постановка номеров для концертных программ, проведение занятий в "Летней школе" и пр.)	38	150 000,00		150 000,00			
23	Восстановление спектаклей текущего репертуара	1	70 000,00		70 000,00			
	Оказание услуг по обеспечению питания и напитками членов жюри V Международного детско-юношеского конкурса исполнителей классического танца "Шелкунчик приглашает"		60 000,00				60 000,00	
24	Пошив костюмов для номеров V Международного детско-юношеского конкурса исполнителей классического танца "Шелкунчик приглашает"		80 000,00				-	
25	Программное обеспечение	1	50 000,00		80 000,00	50 000,00		
26	Охрана Договор с ООО "ЧОО" Дивизион"		2 311 475,00	1 077 367,00	1 234 108,00			
	Оплата проживания жюри		35 000,00				35 000,00	
	Оказание комплексных услуг по организации и проведению V Международного детско-юношеского конкурса исполнителей классического танца "Шелкунчик приглашает"		1 389 592,00	265 000,00		1 124 592,00		
27	Организация онлайн трансляции мероприятия V Международного детско-юношеского конкурса "Шелкунчик приглашает"		280 000,00			280 000,00		
28	Абонентское обслуживание системы управления кадрами		30 000,00	30 000,00				
	Лицензия Р-088 У.В.		20 900,00	20 900,00				
29	Лицензия "Контур.Гос. Облако"		15 000,00	15 000,00				
	Курьерские услуги					90 000,00		
30	Техническое обслуживание лифтов		4 531,00	4 531,00				
Итого		x	12 452 807,69	1 769 408,00	6 653 127,88	295 304,00	3 746 967,81	78 000,00

6.7. Расчет (обновление) расходов на оплату услуг, работ для целей капитальных вложений (КОСГУ 228)

№	Наименование расходов	Количество договоров	Стоимость услуги, руб.	В том числе за счет средств					
				субсидии на выполнение МЗ	Средства от приносящей доход деятельности	аренда	субсидии на иные цели	прочих безвозмездных поступлений	
1	2	3	4	5	6	7	8	9	
1	Монтаж светодиодной smart-системы	1	200 000,00		200 000,00				
Итого		x	200 000,00	-	200 000,00	-	-	-	

6.8. Расчет (обоснование) расходов на страхование (КОСГУ 227)

№	Наименование расходов	Количество договоров	Стоимость услуги, руб.	В том числе за счет средств				
				субсидии на выполнение МЗ	средства от приносящей доход деятельности	аренда	субсидии на иные цели	прочих безвозмездных поступлений
1	2	3	4	5	6	7	8	9
1	Обязательное страхование опасного объекта (лифт, здание)	1	6 000,00		6 000,00			
2	Автогражданское страхование автомобилей	2	35 000,00		35 000,00			
Итого		x	41 000,00	-	41 000,00	-	-	-

6.9. Иные выплаты текущего характера организациям (КОСГУ 297)

№	Наименование расходов	Количество договоров	Стоимость услуги, руб.	В том числе за счет средств				
				субсидии на выполнение МЗ	средства от приносящей доход деятельности	аренда	субсидии на иные цели	прочих безвозмездных поступлений
1	2	3	4	5	6	7	8	9
1	Взносы за участие в гильдии театральных менеджеров	10	12 000,00		12 000,00			
2	Членские взносы в Некоммерческое партнерство Ассоциация Музыкальных Театров.		50 000,00		50 000,00			
3	Взносы в Ассоциацию театров Урала	1	10 000,00		10 000,00			
Итого		x	72 000,00	-	72 000,00	-	-	-

Иные выплаты текущего характера физическим лицам" КОСГУ 296 КВР 350

№	Наименование показателя	Размер одной выплаты, руб.	Количество выплат в год, ед.	Общая сумма выплат, руб. *	В том числе за счет средств субсидии на иные цели	прочих безвозмездных поступлений
1	2	3	4	5	6	7
1	грант физлицу по итогам конкурса			500 000,00		500 000,00
Итого		х	х	500 000,00	-	500 000,00

6.10. Расчет (обоснование) расходов на приобретение основных средств (КОСГУ 310)

№	Наименование расходов	Количество	Средняя стоимость, руб.	Сумма, руб.	В том числе за счет средств			
					субсидии на выполнение МЗ	Средств от приносящей доход деятельности	субсидии на иные цели	прочих безвозмездных поступлений
1	1	2	3	4	5	6	7	8
	Приобретение оборудования и мебели			1 100 000,00		1 100 000,00		
2	Приобретение жестких дисков и бутафории к спектаклям "Мама и медведи", "Маленькая Баба-Яга", "Новогодние балеточки" и др.			3 292 503,00	144 540,00	60 000,00	3 087 963,00	
	Компьютер			100 000,00			100 000,00	
	Приобретение оборудования СИЗ			1 543 848,00			1 543 848,00	
	Оснащение серверной оборудованием для обеспечения технической возможности онлайн трансляции мероприятий конкурса			95 000,00			95 000,00	

	Приобретение осветительного оборудования			1 475 480,00			841 273,00			634 207,00
Итого			х	7 606 831,00	144 540,00	1 160 000,00	5 668 084,00	-		634 207,00

* Рассчитывается путем умножения значений показателей в графах 2 и 3.

6.11. Расчет (обоснование) расходов на приобретение нематериальных активов (КОСГУ 320)

№	Наименование расходов	Количество	Средняя стоимость, руб.	Сумма, руб.	В том числе за счет средств					
					субсидии на выполнение МЗ	Средства от приносящей доход деятельности	субсидии на иные цели	прочих безвозмездных поступлений		
п/п										
1	Разработка сайта	2	3	4	5	6	7		8	
		1		100 000,00		100 000,00				
2	Исключительные права на результаты интеллектуальной деятельности	2		259 264,50		73 100,00	186 164,50			
Итого			х	359 264,50	-	173 100,00	186 164,50	-		-

* Рассчитывается путем умножения значений показателей в графах 2 и 3.

6.12. Расчет (обоснование) расходов на увеличение стоимости лекарственных средств и медикаментов (341)

№	Наименование расходов	Количество	Средняя стоимость, руб.	Сумма, руб.	В том числе за счет средств					
					субсидии на выполнение МЗ	Средства от приносящей доход деятельности	субсидии на иные цели	прочих безвозмездных поступлений		
п/п										
		2	3	4	5	6	7		8	
	1			1 000,00		1 000,00				
	Аптечка	1		1 000,00		1 000,00				
Итого			х	1 000,00	-	1 000,00	-			-

6.13. Расчет (обоснование) расходов на увеличение стоимости продуктов питания (342)

№	Наименование расходов	Количество	Средняя стоимость, руб.	Сумма, руб.	В том числе за счет средств					
					субсидии на выполнение МЗ	Средства от приносящей доход деятельности	субсидии на иные цели	прочих безвозмездных поступлений		
п/п										
		2	3	4	5	6	7		8	
	Бюдж. питание			85 000,00		85 000,00				
	1			85 000,00		85 000,00				
	Приобретение продуктов питания для кафе	12		5 150 000,00		5 150 000,00				
Итого			х	5 235 000,00	-	5 235 000,00	-			-

6.14. Расчет (обоснование) расходов на увеличение стоимости горюче-смазочных материалов (КОСГУ 343)

№	Наименование расходов	Количество	Средняя стоимость, руб.	Сумма, руб.	В том числе за счет средств			
					субсидии на выполнение МЗ	Средства от приносящей доход деятельности	субсидии на иные цели	прочих безвозмездных поступлений
п/п								
	1	2	3	4	5	6	7	8
	Оплата спец. топлива и ГСМ (2 автомобиля)	4545,46	44	157 513,54	-	157 513,54	-	-
Итого			х	157 513,54	-	157 513,54	-	-

6.15. Расчет (обоснование) расходов на увеличение стоимости строительных материалов (КОСГУ 344)

№	Наименование расходов	Количество	Средняя стоимость, руб.	Сумма, руб.	В том числе за счет средств			
					субсидии на выполнение МЗ	Средства от приносящей доход деятельности	субсидии на иные цели	прочих безвозмездных поступлений
п/п								
	1	2	3	4	5	6	7	8
	Строительные материалы	2	3	400 000,00	-	400 000,00	-	-
Итого			х	400 000,00	-	400 000,00	-	-

6.16. Расчет (обоснование) расходов на увеличение стоимости мягкого инвентаря (КОСГУ 345)

№	Наименование расходов	Количество	Средняя стоимость, руб.	Сумма, руб.	В том числе за счет средств			
					субсидии на выполнение МЗ	Средства от приносящей доход деятельности	субсидии на иные цели	прочих безвозмездных поступлений
п/п								
	1	2	3	4	5	6	7	8
	Спецодежда	2	3	50 000,00	-	50 000,00	-	-
	Мягкий инвентарь (приобретение балетной обуви)	125	2000	100 000,00	-	100 000,00	-	-
Итого			х	150 000,00	-	150 000,00	-	-

6.17. Расчет (обоснование) расходов на увеличение стоимости прочих оборотных запасов (материалов) (КОСГУ 346)

№	Наименование расходов	Количество	Средняя стоимость, руб.	Сумма, руб.	В том числе за счет средств
---	-----------------------	------------	-------------------------	-------------	-----------------------------

п/п	1	2	3	4	5	6	7	8
	Приобретение материалов для постановки спектаклей "Мапа и мелведи", "Маленькая Баба-Яга", "Новогодние балеточки" и др.			172 496,69		100 000,00	72 496,69	
	Приобретение материалов для ремонта и восстановления спектаклей текущего репертуара			20 000,00		20 000,00		
	Приобретение материалов для постановки номеров V Международного детского-юношеского конкурса исполнителей классического танца "Щелкунчик приглашает"			30 000,00		30 000,00		-
	Канцтовары			200 000,00		200 000,00		
	Запчасти к автомобилям			30 000,00		30 000,00		
	Хоз. товары			320 000,00		320 000,00		
	Расходные материалы для аквариумов			90 000,00		90 000,00		
	Расходные материалы для обслуживания здания			180 000,00		180 000,00		
	Расходные материалы для оборудования сцены			186 853,00		130 000,00	26 560,00	30 293,00
	Печатная продукция			308 980,00		300 000,00	8 980,00	
	Приобретение печатной продукции рекламного характера V Международного детского-юношеского конкурса исполнителей классического танца "Щелкунчик приглашает"			91 885,00			91 885,00	
	Оформление сцены и фойе живыми цветами			150 000,00		150 000,00		
	Замена блоков для светодиодных экранов			18 400,00				
	Приобретение СИЗ					-		
	Приобретение фискального накопителя для обслуживания ККТ			50 000,00		50 000,00		
Итого			х	1 848 614,69	18 400,00	1 600 000,00	199 921,69	30 293,00

*Расчитываются путем умножения значений показателей в графах 2 и 3.

6.18. Расчет (обоснование) расходов на увеличение стоимости материальных запасов для целей капитальных вложений КОСТУ 347

№								
								В том числе за счет средств

п/п	Наименование расходов	Количество договоров	Стоимость услуги, руб.	субсидии на выполнение МЗ	Средства от приносящей доход деятельности	аренда	субсидии на иные цели	прочих безвозмездных поступлений
1	2	3	4	5	6	7	8	9
1	Материалы для целей капитальных вложений	1	4 780 000,00	-	280 000,00	-	4 500 000,00	-
Итого			x	-	280 000,00	-	4 500 000,00	-

6.19. Расчет (обоснование) расходов на увеличение стоимости прочих материальных запасов однократного применения (КОСГУ 349)

№	Наименование расходов	Количество договоров	Стоимость услуги, руб.	В том числе за счет средств				
				субсидии на выполнение МЗ	Средства от приносящей доход деятельности	аренда	субсидии на иные цели	прочих безвозмездных поступлений
1	2	3	4	5	6	7	8	9
1	Приобретение почтовых трамбов, благодарственных писем, дипломов, поздравительных открыток	4	50 000,00	-	50 000,00	-	-	-
2	Представительские расходы (новогодние подарки для проведения мероприятия «Валеточки»)		450 000,00	-	450 000,00	-	-	-
3	Изготовление рекламной продукции, сувениров, приобретение рамок для дипломов для проведения V Международного детско-юношеского конкурса исполнителей классического танца «Целлунички» приглашает»			-	500 000,00	-	580 040,00	-
Итого			x	-	500 000,00	-	580 040,00	-

Сумма, руб.	В том числе за счет средств			
	субсидии на выполнение МЗ	Средства от приносящей доход деятельности	субсидии на иные цели	прочих безвозмездных поступлений
Итого в ПФХД (КВФО 4)	33 836 160,00	33 836 160,00	-	-
Итого в ПФХД (КВФО 2)	55 177 596,15	53 935 096,15	14 916 178,00	1 242 500,00
Итого в ПФХД (КВФО 5)	14 916 178,00	-	14 916 178,00	-



Е.В. Давыдова


**СВЕДЕНИЯ
ОБ ОПЕРАЦИЯХ С ЦЕЛЕВЫМИ СУБСИДИЯМИ, ПРЕДОСТАВЛЯЕМЫМИ ГОСУДАРСТВЕННОМУ (МУНИЦИПАЛЬНОМУ) УЧРЕЖДЕНИЮ НА 2020 г.**

Государственное (муниципальное) учреждение (подразделение)
МАУК "МТБ "Центрунчик"
ИНН / КПП _____

Бюджет муниципального образования "Город Екатеринбург"
Управление культуры
6661008673668501001

Наименование бюджета
Наименование органа, осуществляющего функции и полномочия Учредителя
Наименование органа, осуществляющего ведение лицевого счета
Единица измерения: руб (с точностью до второго десятичного знака)

(наименование иностранной валюты)



УТВЕРЖДАЮ
Директор МАУК "МТБ "Центрунчик" С.КАЯ
(наименование должности лица, утверждающего документ, наименование органа, Управление культуры Администрации города Екатеринбурга)
Субъект бюджетного финансирования, инициатор (Учредитель) (Учреждение)
Е.В. Давыдова
"_____" декабря 20 20__

Форма по ОКУД	КОДЫ
0501016	
Дата	07.12.2020
по ОКПО	96407692
Дата представления предыдущих Сведений	по ОКПО
по ОКТМО	65701000
по БК	908
по ОКПО	02195048
по ОКЕИ	383
по ОКВ	

Наименование субсидии	Код субсидии	КФСР	КВР	Код по бюджетной классификации Российской Федерации	Код объекта ФАИП	Разрешенный к использованию остаток субсидии прошлых лет на начало 2020 г.		Суммы возврата дебиторской задолженности прошлых лет		поступления	Планируемые выплаты
						код	сумма	код	сумма		
1	2	3	4	5	8	9	10	11	12	13	14
Субсидия на поддержку творческой деятельности и техническое оснащение муниципальных детских и кукольных театров	908120524.00	0000	000	150	-	000000000.00	0,00	000000000.00	0,00	10 064 000,00	0,00
Субсидия на поддержку творческой деятельности и техническое оснащение муниципальных детских и кукольных театров	908120524.00	0801	244	226	-	000000000.00	0,00	000000000.00	0,00	2 217 375,81	2 217 375,81
Субсидия на поддержку творческой деятельности и техническое оснащение муниципальных детских и кукольных театров	908120524.00	0801	244	310	-	000000000.00	0,00	000000000.00	0,00	3 087 963,00	3 087 963,00
Субсидия на поддержку творческой деятельности и техническое оснащение муниципальных детских и кукольных театров	908120524.00	0801	244	320	-	000000000.00	0,00	000000000.00	0,00	186 164,50	186 164,50
Субсидия на поддержку творческой деятельности и техническое оснащение муниципальных детских и кукольных театров	908120524.00	0801	244	346	-	000000000.00	0,00	000000000.00	0,00	72 496,69	72 496,69
Субсидия на поддержку творческой деятельности и техническое оснащение муниципальных детских и кукольных театров	908120524.00	0801	244	347	-	000000000.00	0,00	000000000.00	0,00	4 500 000,00	4 500 000,00
Остаток средств на начало года											0,00

Субсидия на приобретение основных средств и замену вышедшего из строя оборудования для осуществления основных видов деятельности учреждений	908120290.03	0000	000	150	-	0000000000.00	0,00	0000000000.00	0,00	100 000,00	0,00
Субсидия на приобретение основных средств и замену вышедшего из строя оборудования для осуществления основных видов деятельности учреждений	908120290.03	0000	000	310	-	0000000000.00	0,00	0000000000.00	0,00	0,00	100 000,00
Субсидия на приобретение устройств (средств) дезинфекции и медицинского контроля за счет средств из областного бюджета	908120527.00	0000	000	150	-	0000000000.00	0,00	0000000000.00	0,00	1 543 848,00	0,00
Субсидия на приобретение устройств (средств) дезинфекции и медицинского контроля за счет средств из областного бюджета	908120527.00	0000	000	310	-	0000000000.00	0,00	0000000000.00	0,00	0,00	1 543 848,00
Субсидия на реализацию проектов за счет средств грантов Губернатора Свердловской области	908120604.00	0000	000	150	-	0000000000.00	0,00	0000000000.00	0,00	3 208 330,00	
Субсидия на реализацию проектов за счет средств грантов Губернатора Свердловской области	908120604.00	0801	244	226	-	0000000000.00	0,00	0000000000.00	0,00		1 529 592,00
Субсидия на реализацию проектов за счет средств грантов Губернатора Свердловской области	908120604.00	0801	244	222	-	0000000000.00	0,00	0000000000.00	0,00		35 000,00
Субсидия на реализацию проектов за счет средств грантов Губернатора Свердловской области	908120604.00	0801	244	310	-	0000000000.00	0,00	0000000000.00	0,00		936 273,00
Субсидия на реализацию проектов за счет средств грантов Губернатора Свердловской области	908120604.00	0801	244	346	-	0000000000.00	0,00	0000000000.00	0,00		127 425,00
Субсидия на реализацию проектов за счет средств грантов Губернатора Свердловской области	908120604.00	0801	244	349	-	0000000000.00	0,00	0000000000.00	0,00		580 040,00
Итого	0,00	0,00	14 916 178,00	14 916 178,00	0,00	14 916 178,00	0,00	14 916 178,00	0,00	14 916 178,00	14 916 178,00

Ответственный исполнитель _____ (подпись) _____ (расшифровка подписи)
 А.Н. Ерегина
 Директор МКУ "ЦБ и МТО учреждений культуры г. Екатеринбург"

Ответственный исполнитель _____ (подпись) _____ (расшифровка подписи) _____ (телефон)
 И.В. Воронцович
 Ведущий экономист (должность) _____ (подпись) _____ (расшифровка подписи)

**ОТМЕТКА ОРГАНА, ОСУЩЕСТВЛЯЮЩЕГО ВЕДЕНИЕ ЛИЦЕВОГО СЧЕТА,
О ПРИНЯТИИ НАСТОЯЩИХ СВЕДЕНИЙ**

Номер страницы _____
 Всего страниц _____